

**JIZZAX VILOYATIDA
XIZMATLAR
SOHASINING
RIVOJLANISHI**

**2022- YILNING
YANVAR-AVGUST
OYLARIDA**

Dastlabki ma'lumotlar

	2021- y. yanvar-avgust	2022- y. yanvar-avgust
Ko'rsatilgan bozor xizmatlari hajmi, mlrd. so'm	4 126,5	5 020,8
Ko'rsatilgan bozor xizmatlarining o'sish sur'atlari, % da	121,2	113,3
Aholi jon boshiga ko'rsatilgan bozor xizmatlari hajmi, ming so'm	2 910,7	3 461,2
Aholi jon boshiga ko'rsatilgan xizmalarning o'sish sur'atlari, % da	118,8	110,7

Dastlabki ma'lumotlarga ko'ra, 2022- yilning yanvar-avgust oylarida ko'rsatilgan bozor xizmatlari hajmi **894,3** mlrd. so'mga oshib, **5 020,8** mlrd. so'mga yetdi.

Taqqoslama ekvivalentda 2021- yilning yanvar-avgust oylariga (**121,2** %) nisbatan o'sish sur'ati **113,3** % ni tashkil etdi.

Xizmatlar sohasi bu – korxonalar, tashkilotlar, shuningdek, jismoniy shaxslar tomonidan ko'rsatiladigan turli xil turdagi xizmatlar, ishlab chiqarishni o'z ichiga olgan holda umumlashtirilgan toifadir.

Xizmatlar iste'molchilar (yuridik va jismoniy shaxslar) holatini o'zgartiruvchi yoki tovarlar, xizmatlar yoki moliyaviy aktivlar bilan ayirboshlashiga ko'maklashadigan ishlab chiqarish faoliyatining natijasi hisoblanadi

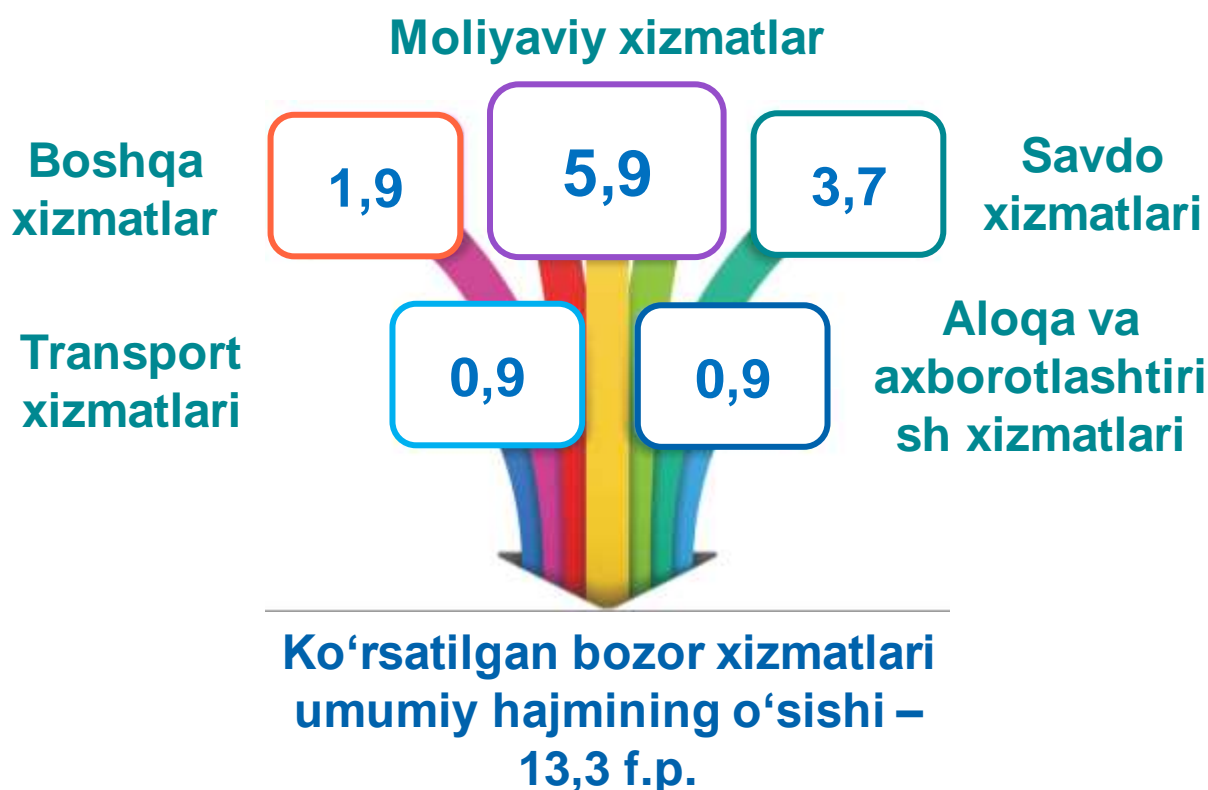


**Iqtisodiy faoliyat turlari bo'yicha ishlab chiqarilgan
xizmatlarning asosiy ko'rsatkichlari**
(2022- yil yanvar-avgust oylarida)

	Hajmi, mlrd. so'm	O'sish sur'ati, % da 2021- yil yanvar-avgust oylariga
Xizmatlar - jami	5 020,8	113,3
shu jumladan:		
Aloqa va axborotlashtirish xizmatlari	257,0	121,5
Moliyaviy xizmatlar	1 322,7	122,9
Transport xizmatlari	740,5	105,8
shu jumladan: avtotransport xizmatlari	722,7	105,4
Yashash va ovqatlanish xizmatlari	154,1	109,7
Savdo xizmatlari	1 500,9	111,5
Ko'chmas mulk bilan bog'liq xizmatlar	94,4	106,1
Ta'lim sohasidagi xizmatlar	231,0	105,5
Sog'liqni saqlash sohasidagi xizmatlar	100,4	100,9
Ijara xizmatlari	111,5	120,7
Kompyuter va maishiy tovarlarni ta'mirlash bo'yicha xizmatlar	127,7	105,6
Shaxsiy xizmatlar	140,4	110,4
Me'morchilik, muhandislik izlanishlari, texnik sinovlar va tahlil sohasidagi xizmatlar	71,7	104,2
Boshqa xizmatlar	168,5	111,7

Ko'rsatilgan bozor xizmatlari jami hajmining o'sishidagi asosiy omil, moliyaviy xizmatlar **22,9 %** ga (ko'rsatilgan xizmatlar jami hajmining mutlaq o'sishiga ta'siri **5,9** punkt), savdo xizmatlari **11,5 %** ga (mutlaq o'sishiga ta'siri **3,7** punkt), aloqa va axborotlashtirish **21,5 %** ga (mutlaq o'sishiga ta'siri **0,9** punkt), transport xizmatlari **5,8 %** ga (mutlaq o'sishiga ta'siri **0,9** punkt) o'sishi hisoblanadi. 2022- yilning yanvar-avgust oylarida jami ko'rsatilgan xizmatlar hajmi o'tgan yilning shu davriga nisbatan solishtirma narxlardagi o'sish sur'ati **113,3 %** ni tashkil etdi.

Ko'rsatilgan bozor xizmatlari umumiy hajmining o'sishiga, xizmat turlari bo'yicha mutlaq o'sish ta'siri 2022- yil yanvar-avgust oylarida, f.p.



Iqtisodiy faoliyat turlari bo'yicha ko'rsatilgan bozor xizmatlari tarkibida eng katta ulushni savdo xizmatlari egallaydi. 2022- yil yanvar-avgust oylarida bu xizmatlarning ulushi **29,9 %** ni tashkil etdi.

Shu bilan birga, yuqori ko'rsatkichlar moliyaviy xizmatlar (**26,3 %**), transport xizmatlari (**14,7 %**), aloqa va axborotlashtirish xizmatlari (**5,1 %**), shuningdek, ta'lim sohasidagi xizmatlar bo'yicha (**4,6 %**) qayd etildi.

Me'morchilik sohasidagi xizmatlar hajmida biroz o'sish qayd etilib, ularning ulushi **1,5 %** ga yetdi.

Iqtisodiy faoliyat turlari bo'yicha xizmatlar tarkibi, % da (2022- yil yanvar-avgust oylarida)

Savdo
xizmatlari –
29,9

Moliyaviy
xizmatlar –
26,3

Transport
xizmatlari –
14,7

Boshqa
xizmatlar –
12,0

Aloqa va
axborotlashtirish
xizmatlari –
5,1

Ta'lim
sohasidagi
xizmatlar –
4,6

Yashash va
ovqatlanish
xizmatlari –
3,1

Shaxsiy
xizmatlar –
2,8

Me'morchilik
sohasidagi
xizmatlar –
1,5

2022- yilning yanvar-avgust oylarida aloqa va axborotlashtirish xizmatlari sohasida yuqori o'sishga erishildi (**21,5 %**). 2021- yilning shu davriga nisbatan o'sish sur'ati bilan solishtirganda farq **4,7** punktni tashkil etdi.

2022- yilning yanvar-avgust va 2021- yillari uchun yashash va ovqatlanish xizmatlarining o'sish sur'atlari o'rtasidagi maksimal ijobiy tafovut **0,1** punkt darajasida qayd etildi.



Iqtisodiy faoliyat turlari bo'yicha ko'rsatilgan bozor xizmatlarining o'sish sur'atlari, % da

Xizmatlar - jami	121,2	113,3
Aloqa va axborotlashtirish xizmatlari	116,8	121,5
Moliyaviy xizmatlar	124,9	122,9
Transport xizmatlari	113,0	105,8
Yashash va ovqatlanish xizmatlari	109,6	109,7
Savdo xizmatlari	119,4	111,5
Ko'chmas mulk bilan bog'liq xizmatlar	113,1	106,1
Ta'lim sohasidagi xizmatlar	148,5	105,5
Sog'liqni saqlash sohasidagi xizmatlar	153,5	100,9
Ijara xizmatlari	128,4	120,7
Kompyuter ta'mirlash bo'yicha xizmatlar	120,3	105,6
Shaxsiy xizmatlar	115,6	110,4
Me'morchilik sohasidagi xizmatlar	122,0	104,2
Boshqa xizmatlar	127,9	111,7


■ 2021- y. yanvar-avgust

■ 2022- y. yanvar-avgust

**O'sish
sur'ati, % da**

**Xizmatlar hajmi,
mlrd. so'm**

**Savdo xizmatlari
(yanvar-avgust
oylarida)**



Savdo bu – tovarlarning aylanishini, ularning ishlab chiqarish sohasidan iste'mol sohasiga o'tishini ta'minlaydigan iqtisodiyot sohasidir. Ma'lum bir davlat ichida savdo tovarlarini zarur iste'molchiga yetkazib berish vazifasini bajaradi. U ulgurji va chakana savdoga bo'linadi.



2022- y. yanvar-avgust

Xizmatlar
hajmi,
mlrd. so'm

O'sish
sur'ati,
% da

Arnasoy

42,6

101,9

Baxmal

165,7

129,2

G'allaorol

204,3

109,4

Sharof Rashidov

164,1

110,1

Do'stlik

83,2

120,5

Zomin

167,3

107,6

Zarbdor

72,8

102,5

Zafarobod

41,7

100,9

Mirzacho'l

60,1

104,5

Paxtakor

71,9

111,2

Forish

89,1

103,6

Yangiobod

20,4

101,5

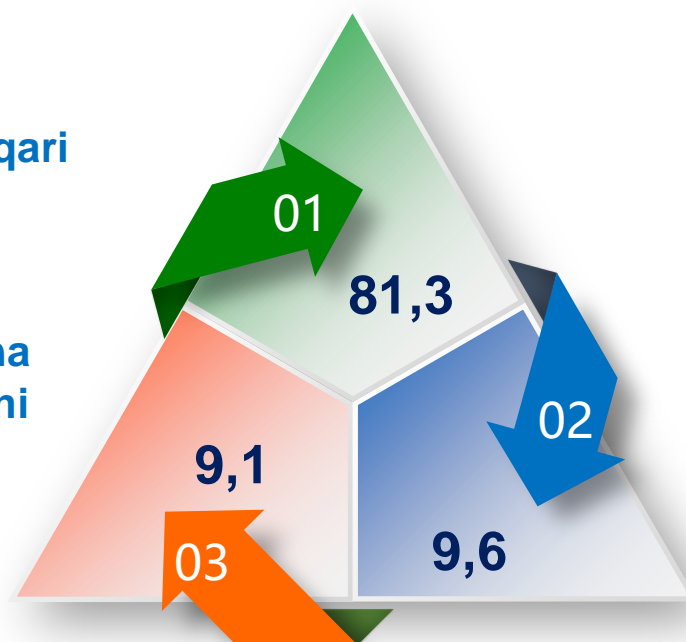
Jizzax shahri

317,7

115,3

**Savdo xizmatlarining tarkibi, % da
(2022- yil yanvar-avgust oylarida)**

1. Avtomobillar va mototsikllar savdosidan tashqari chakana savdo bo'yicha xizmatlar
2. Ulgurji savdo xizmatlari (avtomobillar va mototsikllar savdosidan tashqari)
3. Avtomobillar va mototsikllar ulgurji va chakana savdosi, jumladan, ularni ta'mirlash xizmatlarini qo'shgan holda



**Hududlar kesimida savdo xizmatlarining tarkibi, % da
(2022- yil yanvar-avgust oylarida)**

	Avtomobillar va mototsikllar ulgurji va chakana savdosi, jumladan, ularni ta'mirlash xizmatlarini qo'shgan holda	Ulgurji savdo xizmatlari	Chakana savdo xizmatlari
Jizzax viloyati	9,1	9,6	81,3
Jizzax shahri	12,3	20,3	67,4
tumanlar:			
Arnasoy	5,5	13,0	81,5
Baxmal	28,2	3,9	67,9
G'allaorol	4,1	2,2	93,7
Sharof Rashidov	7,7	8,4	83,9
Do'stlik	6,9	18,4	74,7
Zomin	4,8	7,8	87,4
Zarbdor	1,9	3,5	94,6
Zafarobod	4,5	4,1	91,4
Mirzacho'l	2,1	12,2	85,7
Paxtakor	5,7	10,1	84,2
Forish	3,5	2,2	94,3
Yangiobod	6,9	2,8	90,3

**O'sish
sur'ati, % da**

**Xizmatlar hajmi,
mlrd. so'm**

**Transport
xizmatlari
(yanvar-avgust
oylarida)**

2022- y.

105,8

740,5

2021- y.

113,0

659,6



Transport xizmatlari hajmining o'sishi, yuk va yo'lovchilarni tashish xizmatlariga talabning oshishi bilan bog'liq bo'lib, bu o'z navbatida turistik faoliyatning jadal rivojlanishi, savdo tarmog'ining kengayishi, qurilish loyihalari hajmini yanada kengaytirishga, bino va inshootlarni rekonstruksiya qilish, shuningdek, transport va logistika infrazuzilmasini rivojlantirish bilan bog'liq.

2022- y. yanvar-avgust

**Xizmatlar
hajmi,
mlrd. so'm**

**O'sish
sur'ati,
% da**

Arnasoy

6,0

102,8

Baxmal

69,8

99,3

G'allaorol

60,3

101,4

Sharof Rashidov

278,5

111,0

Do'stlik

26,8

107,8

Zomin

67,8

104,4

Zarbdor

35,0

101,9

Zafarobod

7,0

98,0

Mirzacho'l

11,9

105,4

Paxtakor

24,4

105,5

Forish

22,3

101,6

Yangiobod

6,6

104,3

Jizzax shahri

124,1

103,9

O'sish
sur'ati, % da

Xizmatlar hajmi,
mlrd. so'm

2022- y. 105,4

722,7

2021- y. 112,9

645,2

Avtomobil
transporti
xizmatlari
(yanvar-avgust
oylarida)



2022- y. yanvar-avgust

Xizmatlar
hajmi,
mlrd. so'm

O'sish
sur'ati,
% da

Arnasoy

5,4

102,6

Baxmal

68,9

99,1

G'allaorol

56,6

100,5

Sharof Rashidov

277,6

110,9

Do'stlik

26,2

107,8

Zomin

66,1

104,1

Zarbdor

34,5

101,8

Zafarobod

6,8

98,0

Mirzacho'l

11,7

105,4

Paxtakor

23,8

105,2

Forish

21,8

101,4

Yangiobod

6,5

104,3

Jizzax shahri

116,8

102,6

Transport xizmatlarining eng katta ulushi avtomobil transportida yuk va yo'lovchilarni tashish bo'yicha xizmatlarga to'g'ri keladi.

Transportning ushbu turi boshqa transport turlari bilan taqqoslanganda uning moslashuvchanligi va ko'rsatilayotgan xizmatlarning nisbatan arzonligi sababli yuqori talabga ega hisoblanadi.



*Xizmatlar hajmi,
mlrd. so'm*

*O'sish
sur'ati, % da*

**Moliyaviy
xizmatlar**
(yanvar-avgust
oylarida)

2022- y. 1 322,7

122,9

2021- y. 1 061,0

124,9



2022- y. yanvar-avgust

Xizmatlar
hajmi,
mlrd. so'm

O'sish
sur'ati,
% da

Arnasoy

12,1

108,0

Baxmal

26,3

110,6

G'allaorol

53,3

120,0

Sharof Rashidov

55,0

102,6

Do'stlik

23,8

113,8

Zomin

50,3

118,1

Zarbdor

30,2

122,8

Zafarobod

11,0

110,3

Mirzacho'l

42,5

146,6

Paxtakor

17,1

110,5

Forish

25,3

104,3

Yangiobod

8,1

125,2

Jizzax shahri

967,7

125,7

Moliyaviy xizmatlar hajmi moliyaviy vositachilik hisobidan olingan foizli daromadlar hajmi (xizmatlar uchun belgilangan to'lovlar miqdorida), shuningdek, moliya muassasasi tomonidan ssuda berish yoki depozitni saqlash bo'yicha xizmatlari uchun to'lanadigan haq hisobiga ko'ra olinadi.



O'sish
sur'ati, % da

Xizmatlar hajmi,
mlrd. so'm

2022-y.

121,5

257,0

2021-y.

116,8

208,1

Aloqa va
axborotlashtirish
xizmatlari
(yanvar-avgust
oylarida)



2022- y. yanvar-avgust

Xizmatlar
hajmi,
mlrd. so'm

O'sish
sur'ati,
% da

Arnasoy

6,9

118,2

Baxmal

23,1

119,6

G'allaorol

26,0

119,1

Sharof Rashidov

34,4

117,7

Do'stlik

9,8

118,7

Zomin

24,4

119,4

Zarbdor

13,0

120,0

Zafarobod

7,4

118,9

Mirzacho'l

7,8

118,7

Paxtakor

12,0

118,9

Forish

46,4

116,7

Yangiobod

4,3

118,3

Jizzax shahri

41,5

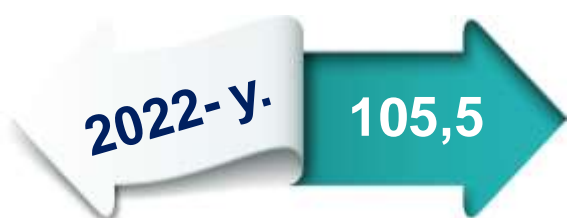
140,5

Axborot texnologiyalarining rivojlanish va foydalanish darajalari, shuningdek, ularni ta'minlaydigan telekommunikatsiya infrazuzilmasi iqtisodiy taraqqiyotning muhim omillariga aylanib, barqaror rivojlanish va mamlakatning jahon iqtisodiyotiga integratsiyalashuvi samaradorligini ta'minlaydi.

O'sish
sur'ati, % da

Xizmatlar hajmi,
mlrd. so'm

Ta'lim sohasidagi
xizmatlar
(yanvar-avgust
oylarida)



2022- y. yanvar-avgust

Xizmatlar
hajmi,
mlrd. so'm

O'sish
sur'ati,
% da

Arnasoy

1,3

99,3

Baxmal

2,8

102,0

G'allaorol

4,4

104,0

Sharof Rashidov

6,9

103,8

Do'stlik

3,9

118,7

Zomin

4,7

102,3

Zarbdor

1,5

103,5

Zafarobod

0,9

99,8

Mirzacho'l

1,5

100,7

Paxtakor

3,3

101,1

Forish

1,4

101,4

Yangiobod

0,5

98,2

Jizzax shahri

197,9

105,7

2022- yil yanvar-avgust oylarida ta'lim sohasidagi xizmatlar hajmi **231,0** mlrd. so'mni yoki ko'rsatilgan bozor xizmatlari umumiy hajmining **4,6** % ini tashkil etdi. 2021- yil yanvar-avgustga nisbatan o'sish sur'ati **105,5** % ni tashkil etgan.

Taqqoslash uchun: 2021- yil yanvar-avgustda xizmatlar hajmi **193,6** mlrd. so'mni tashkil etgan. 2020- yilga nisbatan esa **48,5** % ga o'sish qayd etilgan.

**O'sish
sur'ati, % da**

**Xizmatlar hajmi,
mlrd. so'm**

2022- y. 109,7

154,1

2021- y. 109,6

121,5

**Yashash va ovqatlanish bo'yicha xizmatlar,
mlrd. so'm**

2022- y. yanvar-avgust

2021- y.

2022- y.

Arnasoy

0,3

0,4

Baxmal

3,7

4,7

G'allaorol

7,2

9,1

Sharof Rashidov

22,3

28,3

Do'stlik

3,9

4,9

Zomin

11,3

14,3

Zarbdor

4,2

5,3

Zafarobod

2,1

2,6

Mirzacho'l

1,8

2,4

Paxtakor

5,5

6,9

Forish

1,3

1,7

Yangiobod

1,7

2,2

Jizzax shahri

56,2

71,3

**Yashash va
ovqatlanish
bo'yicha xizmatlar
(yanvar-avgust
oylarida)**




Oziq-ovqat va ichimliklar bilan ta'minlash bo'yicha xizmatlar – oziq-ovqat mahsulotlari va ichimliklar yetkazib berish bo'yicha qo'yilgan ustamadan tashqari, ovqat tayyorlashda ishlatilgan va qayta ishlanmagan holda sotilgan mahsulotlar qiymatini o'z ichiga oluvchi aylanma qiymatdir.

Yashash bo'yicha xizmatlar hajmi, qisqa muddatli turar joy bilan ta'minlash bo'yicha ko'rsatilgan xizmatlar (mehmonxonalar, otellar, motellar va boshqa turar joylar) qiymatini o'z ichiga oladi.

*Xizmatlar hajmi,
mlrd. so‘m*

*O‘sinh
sur‘ati, % da*



**Sog‘liqni saqlash
sohasidagi
xizmatlar
(yanvar-avgust
oylarida)**



2022- y. yanvar-avgust	Xizmatlar hajmi, mlrd. so‘m	O‘sinh sur‘ati, % da
Arnasoy	0,3	101,5
Baxmal	1,5	103,7
G‘allaorol	3,3	94,4
Sharof Rashidov	6,0	104,2
Do‘stlik	0,7	104,6
Zomin	32,1	102,6
Zarbdor	0,2	93,7
Zafarobod	0,2	89,1
Mirzacho‘l	2,5	102,0
Paxtakor	0,7	103,6
Forish	0,7	93,6
Yangiobod	1,5	103,2
Jizzax shahri	50,7	99,8

2022- yil yanvar-avgust oylarida sog‘liqni saqlash xizmatlari hajmi **100,4** mlrd. so‘mni tashkil etdi. Xizmatlarning umumiy hajmi- da ularning ulushi **2,0** % ni tashkil etdi.

2021- yilning yanvar-avgustiga nisbatan o‘sinh sur‘ati **100,9** % ni tashkil etgan.

Taqqoslash uchun: 2021- yil yanvar-avgust oylarida ushbu xizmatlar hajmi **89,0** mlrd. so‘mni yoki ularning umumiy hajmi- ning **2,2** % ini tashkil etgan.

2022- yil yanvar-avgust oylarida hududlar bo'yicha ko'rsatilgan xizmatlarning asosiy ko'rsatkichlari


	Hajmi, mlrd. so'm	Umumiy hajmdagi ulushi, % da	O'sish sur'ati, 2021- yil yanvar- avgust oylariga nisbatan % da
Jizzax viloyati	5 020,8	100,0	113,3
Jizzax shahri	2 089,0	41,6	115,8
tumanlar:			
Arnasoy	92,2	1,8	106,8
Baxmal	330,7	6,6	118,0
G'allaorol	414,8	8,3	111,6
Sharof Rashidov	665,2	13,3	110,9
Do'stlik	176,4	3,5	117,6
Zomin	412,5	8,2	110,0
Zarbdor	181,8	3,6	108,2
Zafarobod	86,1	1,7	106,2
Mirzacho'l	144,6	2,9	116,2
Paxtakor	162,9	3,2	111,9
Forish	215,0	4,3	107,1
Yangiobod	49,6	1,0	108,2

2022- yil yanvar-avgust oylarida ko'rsatilgan bozor xizmatlari umumiy hajmidagi eng katta ulush – **41,6** % (2021- yil yanvar-avgust oylarida – **40,3** %)ni Jizzax shahri tashkil etdi. Xizmat ko'rsatish sohasining nisbatan eng past ko'rsatkichlari Yangiobod tumanida – **1,0** % (2021- yil yanvar-avgust oylarida – **1,2** %) qayd etildi.

O'sish
sur'ati, % da

Xizmatlar hajmi,
mlrd. so'm

Aholi jon boshiga
ko'rsatilgan bozor
xizmatlarining
asosiy
ko'rsatkichlari
(yanvar-avgust
oylarida)



2022- y. yanvar-avgust	Xizmatlar hajmi, mlrd. so'm	O'sish sur'ati, % da
Arnasoy	1 940,2	105,0
Baxmal	2 017,8	115,3
G'allaorol	2 307,1	109,2
Sharof Rashidov	2 866,0	108,9
Do'stlik	2 597,9	115,7
Zomin	2 395,5	107,2
Zarbdor	2 000,0	105,5
Zafarobod	1 661,6	104,1
Mirzacho'l	2 693,4	114,3
Paxtakor	2 091,6	109,2
Forish	2 246,7	105,3
Yangiobod	1 705,5	106,7
Jizzax shahri	11 105,5	111,6

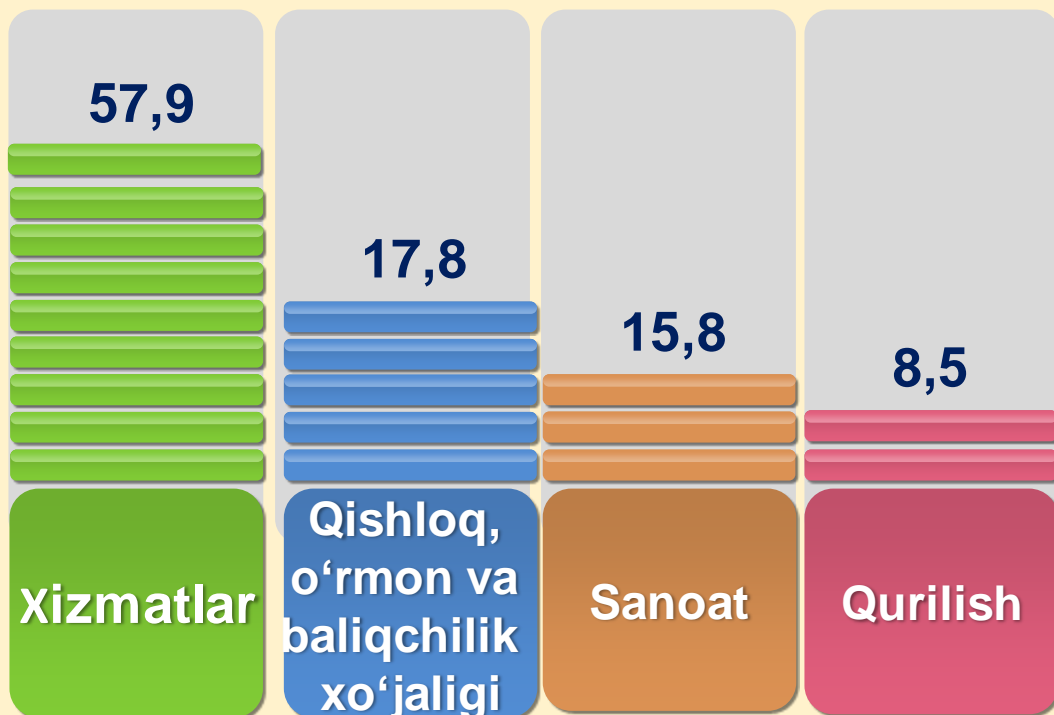
2022- yilning yanvar-avgust oylarida aholi jon boshiga ko'rsatilgan bozor xizmatlari hajmi **3 461,2** ming so'mga yetdi. 2021- yilning yanvar-avgust oylariga nisbatan o'sish sur'ati **110,7 %** ni tashkil etdi.

2022- yilning yanvar-avgust oylarida ushbu ko'rsatkich hududlar bo'yicha Jizzax shahrida **11105,5** ming so'mdan Zafarobod tumanida **1 661,6** ming so'mgachani tashkil etdi.

2022- yilning 1- sentabr holatiga ko'ra, xizmatlar sohasida faoliyat ko'rsatayotgan korxonalar va tashkilotlar to'g'risida ma'lumot
(fermer va dehqon xo'jaliklaridan tashqari)



2022- yilning 1- sentabr holatiga ko'ra, faoliyat ko'rsatayotgan korxonalar va tashkilotlarning tarkibi
(fermer va dehqon xo'jaliklaridan tashqari)



Xizmatlar sohasi xalqaro korporatsiyalar, banklar, aviakompaniyalar, kompyuter markazlari, telekommunikatsiyalar, sug'urta, yuridik va konsalting firmalari, davlat va nodavlat tashkilotlar, shuningdek, notijorat tashkilotlarni qamrab oladi.

Taqqoslash uchun: 2021- yilning 1- sentabr holatiga ko'ra, xizmatlar sohasida faoliyat ko'rsatayotgan korxonalar va tashkilotlarning ulushi **57,3 %** ni tashkil etgan.

2022- yilning 1- sentabr holatiga ko'ra, xizmatlar sohasida faoliyat ko'rsatayotgan korxonalar va tashkilotlarning iqtisodiy faoliyat turlari bo'yicha tarkibi, % da

(fermer va dehqon xo'jaliklaridan tashqari)



Xizmatlar sohasida faoliyat ko'rsatayotgan korxonalar va tashkilotlar tarkibida, savdo faoliyati bilan shug'ullanuvchi korxonalar va tashkilotlar yuqori ulushni egallaydi (**44,9 %**).

Yashash va ovqatlanish bo'yicha xizmat ko'rsatuvchi korxonalar va tashkilotlarning ulushi **10,7 %** ni tashkil etdi.

Xizmatlar sohasida faoliyat ko'rsatayotgan korxonalar va tashkilotlar tarkibida tashish va saqlash faoliyati bilan shug'ullanuvchi korxonalar va tashkilotlarning ulushi **4,2 %** ga yetdi.

Sog'liqni saqlash, shuningdek, ijtimoiy xizmatlar sohasida faoliyat ko'rsatayotgan korxonalar va tashkilotlarning ulushi **2,4 %** ni tashkil etdi.

Axborot va aloqa faoliyati bilan shug'ullanuvchi korxonalar va tashkilotlarning jami xizmatlar sohasida faoliyat ko'rsatayotgan korxonalar va tashkilotlar tarkibidagi ulushi **1,8 %** ga teng bo'ldi.

Savdo – 44,9

Boshqa turdagi xizmatlar – 36,0

Yashash va ovqatlanish – 10,7

Tashish va saqlash – 4,2

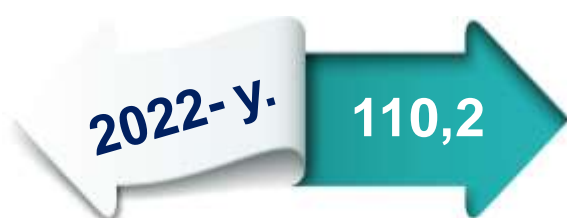
Sog'liqni saqlash – 2,4

Axborot va aloqa – 1,8

O'sish
sur'ati, % da

Xizmatlar hajmi,
mlrd. so'm

Xizmat ko'rsatish
sohasidagi
kichik biznes
(yanvar-avgust
oylarida)



2022- y. yanvar-avgust

Xizmatlar
hajmi,
mlrd. so'm

O'sish
sur'ati,
% da

Arnasoy

71,9

106,3

Baxmal

231,8

105,8

G'allaorol

332,1

111,0

Sharof Rashidov

543,4

110,9

Do'stlik

128,4

112,0

Zomin

302,3

109,9

Zarbdor

137,3

105,6

Zafarobod

66,7

105,0

Mirzacho'l

92,6

108,0

Paxtakor

127,7

109,0

Forish

172,9

107,5

Yangiobod

36,8

105,8

Jizzax shahri

751,5

113,7

2022- yil yanvar-avgust oylarida kichik tadbirkorlik subyektlari tomonidan ko'rsatilgan xizmatlar hajmi **2 995,4** mlrd. so'mga teng bo'lib, ishlab chiqarilgan bozor xizmatlarining umumiy hajmida ularning ulushi **59,7 %** ini tashkil etdi. Uning **18,2 %** ni kichik korxonalar va mikrofirmalar tashkil etadi.

2022- yilning 1- sentabr holatiga ko'ra, xizmatlar sohasida faoliyat ko'rsatayotgan kichik tadbirkorlik subyektlari to'g'risida ma'lumot
(fermer va dehqon xo'jaliklaridan tashqari)



Soni

Sonini o'sishi

**11 201
birlik**

**1 137
birlikka**

51,8 %

111,3 %

**Umumiy
sonidagi ulushi**

**O'sish
sur'ati**

Kichik tadbirkorlik subyektlariga tegishli faoliyat ko'rsatayotgan korxonalarining o'sishi, xizmatlar sohasida faoliyat ko'rsatayotgan korxonalar va tashkilotlar umumiy sonining o'sishiga ijobiy ta'sir ko'rsatdi.

Faoliyat ko'rsatayotgan korxonalar va tashkilotlarning umumiy sonida kichik tadbirkorlik subyektlarining ulushi

(fermer va dehqon xo'jaliklaridan tashqari)

**1- sentabr
holatiga**

2022- y.

2021- y.

77,4 %

75,7 %



Xizmatlar sohasi statistikasi bo'limi
Tel.: 72-222-79-76